

第1期 麻疹風疹ワクチン接種状況

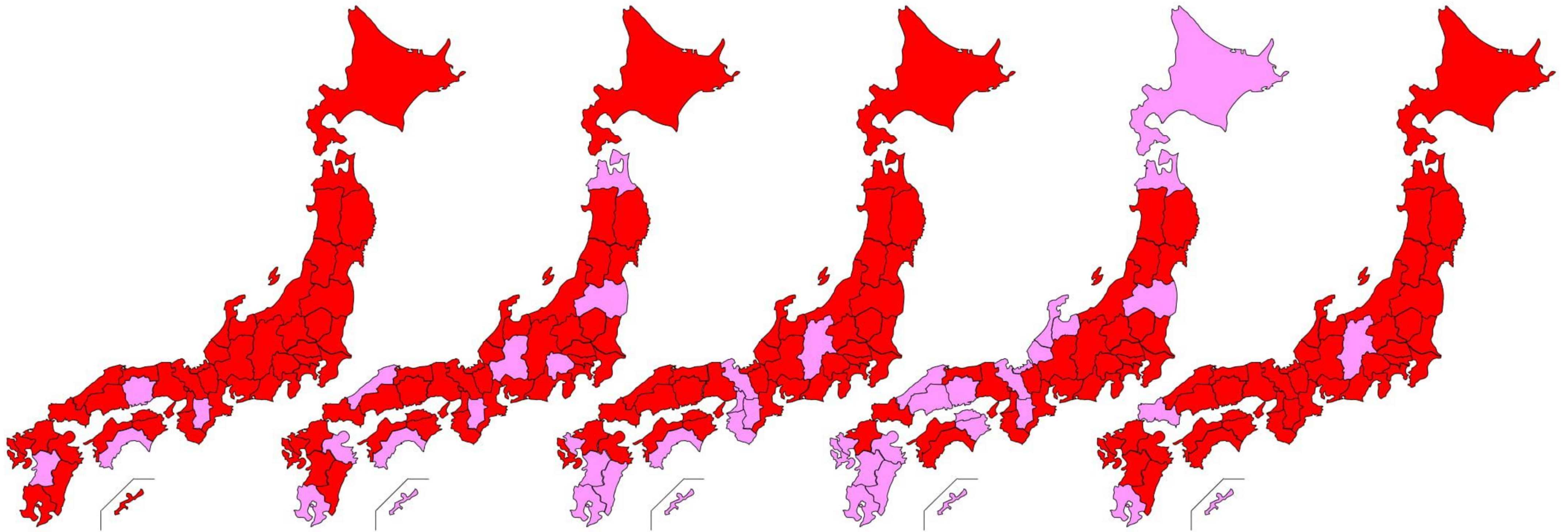
平成28年度
(2016年度)
麻疹ワクチン接種率
97.2%
風疹ワクチン接種率
97.2%

平成27年度
(2015年度)
麻疹ワクチン接種率
96.2%
風疹ワクチン接種率
96.2%

平成26年度
(2014年度)
麻疹ワクチン接種率
96.4%
風疹ワクチン接種率
96.4%

平成25年度
(2013年度)
麻疹ワクチン接種率
95.5%
風疹ワクチン接種率
95.5%

平成24年度
(2012年度)
麻疹ワクチン接種率
97.5%
風疹ワクチン接種率
97.5%



※麻疹ワクチン接種率(%)
=(麻疹風疹混合ワクチン接種者数+麻疹単抗原ワクチン接種者数)/接種対象者数×100
※風疹ワクチン接種率(%)
=(麻疹風疹混合ワクチン接種者数+風疹単抗原ワクチン接種者数)/接種対象者数×100

※地図は麻疹ワクチン接種率に基づく色分け

厚生労働省健康局健康課, 国立感染症研究所感染症疫学センター

第2期 麻疹風疹ワクチン接種状況

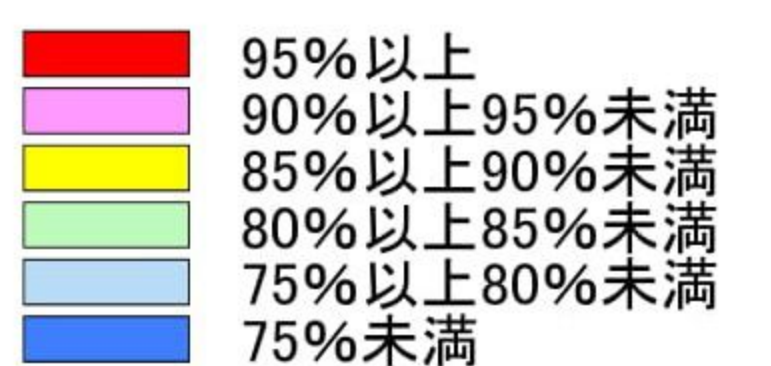
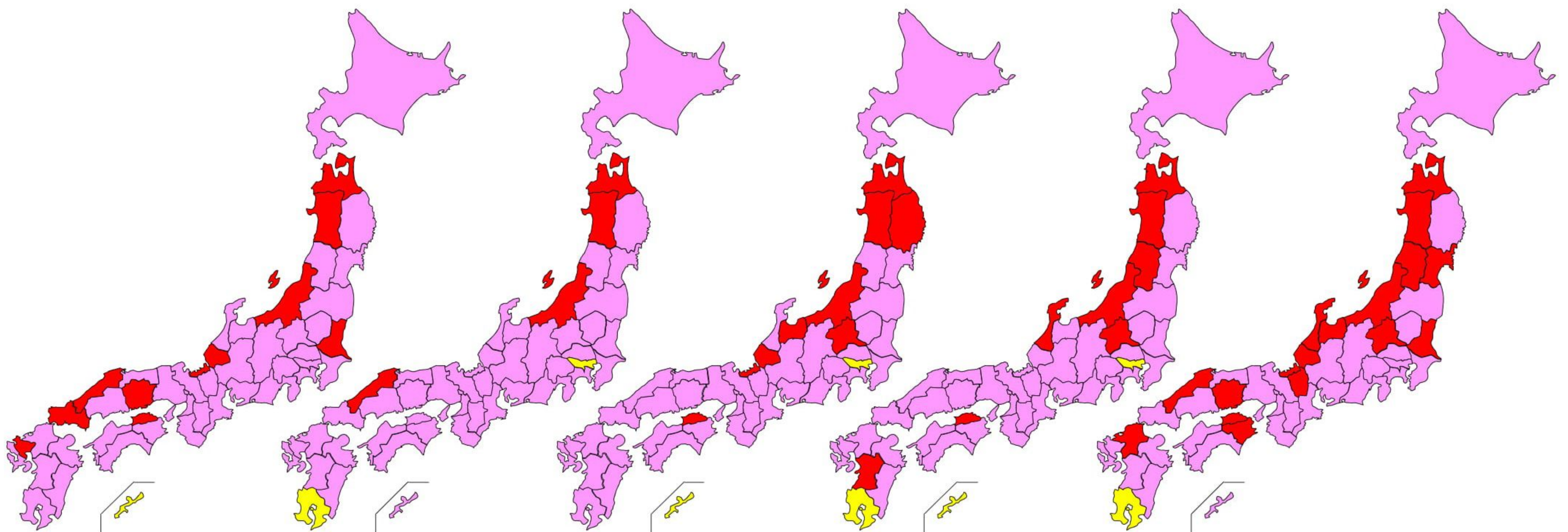
平成28年度
(2016年度)
麻疹ワクチン接種率
93.1%
風疹ワクチン接種率
93.1%

平成27年度
(2015年度)
麻疹ワクチン接種率
92.9%
風疹ワクチン接種率
92.9%

平成26年度
(2014年度)
麻疹ワクチン接種率
93.3%
風疹ワクチン接種率
93.3%

平成25年度
(2013年度)
麻疹ワクチン接種率
93.0%
風疹ワクチン接種率
93.0%

平成24年度
(2012年度)
麻疹ワクチン接種率
93.7%
風疹ワクチン接種率
93.7%



※麻疹ワクチン接種率(%)
=(麻疹風疹混合ワクチン接種者数+麻疹単抗原ワクチン接種者数)/接種対象者数×100
※風疹ワクチン接種率(%)
=(麻疹風疹混合ワクチン接種者数+風疹単抗原ワクチン接種者数)/接種対象者数×100

※地図は麻疹ワクチン接種率に基づく色分け

厚生労働省健康局健康課, 国立感染症研究所感染症疫学センター